



BULLETIN SYNTHETIQUE

SUR LES INDICATEURS DE CONJONCTURE DE LA BCEAO

SEPTEMBRE 2020



1. **INDICE DU CLIMAT DES AFFAIRES**
2. **INDICE DE LA PRODUCTION INDUSTRIELLE (IPI)**
3. **INDICE DU CHIFFRE D'AFFAIRES DANS LE
COMMERCE (ICA-COMMERCE)**
4. **INDICE DU CHIFFRE D'AFFAIRES DANS LES
SERVICES MARCHANDS (ICA-SERVICES)**
5. **TAUX D'INTERET DEBITEURS DES BANQUES**
6. **TAUX D'INTERET CREDITEURS DES BANQUES**
7. **INDICE DU CHIFFRE D'AFFAIRES DANS LES
SERVICES FINANCIERS**
8. **COUTS SALARIAUX**
9. **EFFECTIFS EMPLOYES**

Le bulletin synthétique sur les indicateurs de conjoncture dans l'UEMOA est centré sur l'analyse des indicateurs élaborés par la Banque Centrale à partir des résultats des enquêtes auprès des entreprises du secteur moderne. Il analyse l'évolution de la conjoncture dans les Etats membres de l'UEMOA, à travers des indicateurs du climat des affaires, de la production industrielle, du chiffre d'affaires (commerce et services marchands), des services financiers et des effectifs employés.

Au cours du mois d'août 2020, l'indicateur du climat des affaires s'est légèrement redressé par rapport au mois précédent dans le prolongement de la tendance observée depuis mai 2020, en rapport avec les effets des politiques publiques mises en place pour soutenir l'activité économique dans le contexte de la crise sanitaire de la Covid-19. Cette amélioration est observée dans tous les pays à l'exception du Mali qui est confronté à une crise socio-politique depuis le mois de juin 2020.

Toutefois, en dépit de l'amélioration notée, l'indicateur global du climat des affaires se maintient encore en dessous de sa moyenne de long terme dans la plupart des pays de l'Union.

Bien qu'en redressement, les activités commerciales et de services sont demeurées en dessous de leurs niveaux observés à la même période de 2019. Ainsi, l'indice du chiffre d'affaires dans les services marchands a reculé de 3,0%, sur un an, contre une baisse de 4,1% le mois précédent.

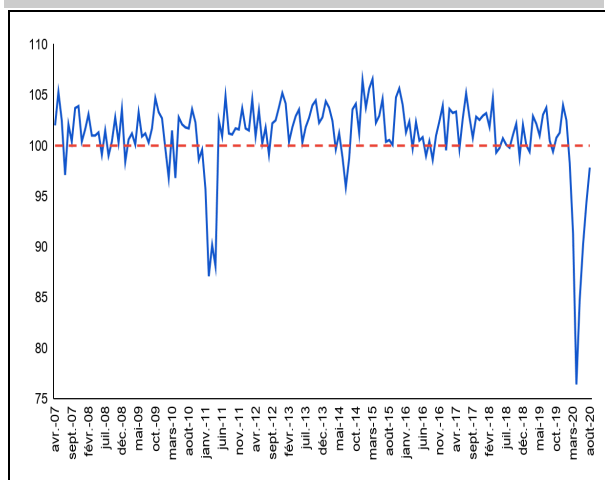
Quant à l'indice du chiffre d'affaires du commerce de détail, il a affiché une baisse de 3,8% en août 2020, contre un repli de 7,1% en juillet 2020.

En revanche, la production industrielle a progressé de 1,1% en août 2020.

Poursuite du redressement de l'indicateur du climat des affaires

Tout en demeurant en dessous de sa tendance de long terme, l'indicateur du climat des affaires a gagné 3,4 point au cours du mois d'août 2020 pour se situer 97,8. Cette évolution traduit l'opinion de moins en moins défavorable des chefs d'entreprise sur la conjoncture économique, notamment dans le secteur des services marchands.

GRAPHIQUE 1 : INDICE GLOBAL DU CLIMAT DES AFFAIRES DANS L'UEMOA



Source : BCEAO

L'amélioration de l'indicateur est observée dans tous les pays de l'Union, sauf au Mali.

Tableau 1 : INDICATEUR DU CLIMAT DES AFFAIRES

	Août 2019	Juin 2020	Juillet 2020	Août 2020 (*)
Bénin	96,0	89,3	91,3	93,3
Burkina	103,4	91,8	95,8	101,8
Côte d'Ivoire	103,1	90,4	95,1	99,7
Guinée-Bissau	92,2	73,8	89,1	93,6
Mali	101,4	91,0	92,7	90,5
Niger	97,8	90,5	97,1	97,4
Sénégal	98,1	90,0	93,3	95,3
Togo	91,9	93,1	94,9	99,8
Union	100,5	90,2	94,4	97,8

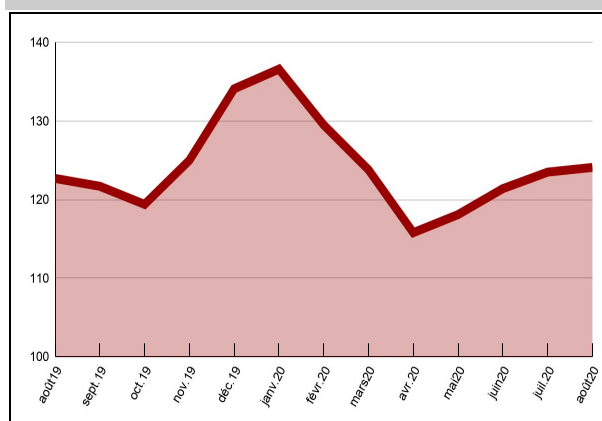
Source : BCEAO

(*) : Données provisoires.

Décélération de l'Indice de la Production Industrielle

L'Indice de la Production Industrielle est ressorti en hausse de 1,1%, sur un an, au cours du mois sous revue, contre une progression de 1,7% le mois précédent. Cette décélération est essentiellement imputable à la baisse du rythme de progression de la production extractive. En effet, les industries extractives ont enregistré un accroissement de 7,4% de leur production en août 2020 contre une hausse de 10,3% le mois précédent.

GRAPHIQUE 2 : INDICE DE LA PRODUCTION INDUSTRIELLE



Source : BCEAO

Tableau 2 : INDICE DE LA PRODUCTION INDUSTRIELLE (VARIATION EN %)

	Rythme annuel			
	Août 2019	Juin 2020	Juillet 2020	Août 2020 (*)
Bénin	42,1	-7,7	1,9	3,1
Burkina	-8,7	-1,2	4,9	1,3
Côte d'Ivoire	34,4	-2,0	6,6	2,4
Guinée-Bissau	-19,8	5,3	4,4	6,7
Mali	-8,6	-7,8	-10,1	-12,9
Niger	3,0	-1,5	0,0	6,9
Sénégal	-5,4	-1,6	-6,2	0,5
Togo	-11,1	18,3	14,0	21,5
Union	11,9	-2,5	1,7	1,1

Source : BCEAO

(*) : Données provisoires.

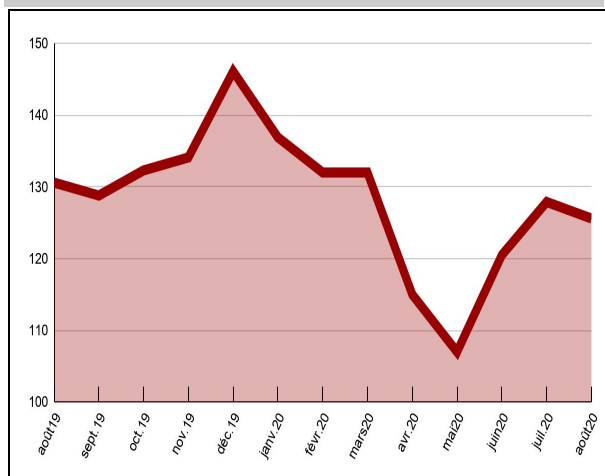
3

INDICE DU CHIFFRE D'AFFAIRES DANS LE COMMERCE (ICA-COMMERCE)

Ralentissement du rythme baissier de l'Indice du Chiffre d'Affaires dans le Commerce

En août 2020, l'indice du chiffre d'affaires dans le commerce s'est replié de 3,8% sur un an, après une baisse de 7,1% observée un mois plus tôt. Cette évolution est notamment imprimée par une atténuation du rythme baissier des ventes de produits alimentaires et pétroliers.

GRAPHIQUE 3 : INDICE DU CHIFFRE D'AFFAIRES DANS LE COMMERCE



Source : BCEAO

Tableau 3 : INDICE DU CHIFFRE D'AFFAIRES DANS LE COMMERCE (VARIATION EN %)

	Rythme annuel			
	Août 2019	Juin 2020	Juillet 2020	Août 2020 (*)
Bénin	4,4	-28,7	0,7	4,0
Burkina	-1,4	5,4	-6,4	6,9
Côte d'Ivoire	-1,1	-4,9	-5,2	-2,0
Guinée-Bissau	4,4	9,9	11,8	13,0
Mali	3,3	-18,5	-16,7	-19,1
Niger	5,9	-1,7	3,5	1,2
Sénégal	-6,2	-2,4	-15,7	-7,3
Togo	-2,6	-0,3	-6,1	-4,0
Union	-0,5	-6,9	-7,1	-3,8

Source : BCEAO

(*) : Données provisoires.

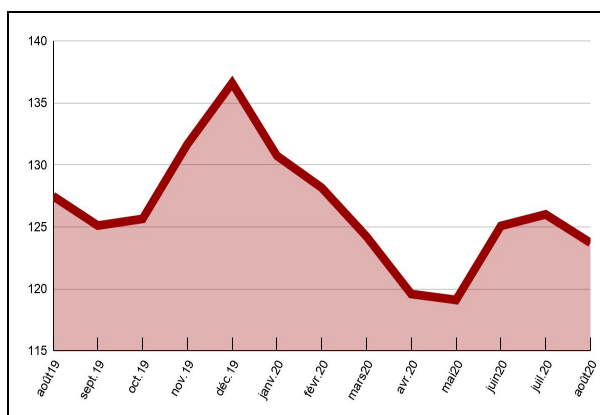
4

INDICE DU CHIFFRE D'AFFAIRES DANS LES SERVICES MARCHANDS (ICA-SERVICES)

Timide reprise de l'activité dans les Services Marchands

Les activités dans les services n'ont pas encore atteint leur niveau d'avant la crise de la pandémie de Covid-19. Ainsi, l'indice du chiffre d'affaires dans les services marchands s'est inscrit en baisse de 3,0%, en rythme annuel, au cours du mois d'août 2020, après un repli de 4,1% le mois précédent.

GRAPHIQUE 4 : INDICE DU CHIFFRE D'AFFAIRES DES SERVICES MARCHANDS



Source : BCEAO

La reprise progressive des activités de transport, d'enseignement et d'hôtellerie dans la plupart des pays de l'Union explique la baisse de moindre ampleur de l'indice observée au cours du mois sous revue.

Tableau 4 : INDICE DU CHIFFRE D'AFFAIRES DANS LES SERVICES MARCHANDS (VARIATION EN %)

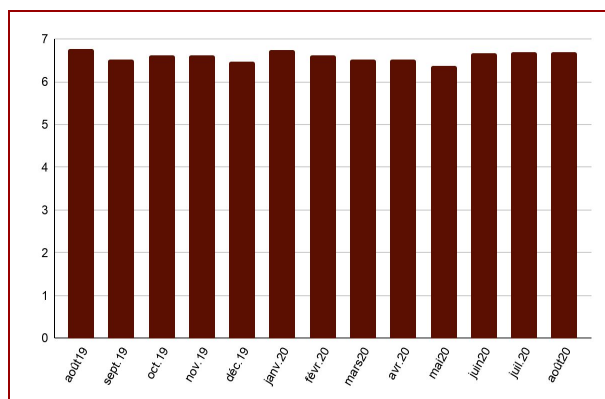
	Rythme annuel			
	Août 2019	Juin 2020	Juillet 2020	Août 2020 (*)
Bénin	1,8	7,4	7,9	3,2
Burkina	-2,7	-9,6	-9,2	-5,4
Côte d'Ivoire	7,0	1,7	0,7	0,7
Guinée-Bissau	10,2	10,1	12,4	3,1
Mali	4,1	7,5	4,7	-2,6
Niger	-6,7	2,5	0,3	1,6
Sénégal	-0,6	-20,4	-12,4	-8,1
Togo	10,0	-17,6	-24,2	-13,3
Union	2,8	-4,9	-4,1	-3,0

Source : BCEAO

(*) : Données provisoires.

Stabilité des taux d'intérêt débiteurs des banques

Les résultats de l'enquête sur les conditions de banque révèlent une stabilité des taux d'intérêt débiteurs des banques au cours du mois d'août 2020 à l'échelle globale de l'Union.

GRAPHIQUE 5 : TAUX D'INTÉRÊT DÉBITEURS DES BANQUES (EN %)

Source : BCEAO

Hors charges et taxes, le taux débiteur moyen calculé à l'échelle de l'Union est ressorti à 6,7%, stable par rapport au niveau observé le mois précédent.

Tableau 5 : ÉVOLUTION DES TAUX D'INTÉRÊT DÉBITEURS DES BANQUES (EN %)

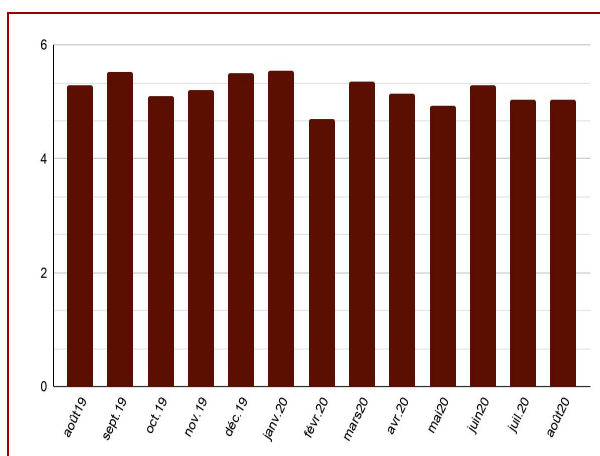
	Août 2019	Juin 2020	Juillet 2020	Août 2020 (*)
Bénin	6,8	7,7	7,4	8,2
Burkina	7,5	7,3	7,3	7,5
Côte d'Ivoire	6,5	6,8	6,9	6,9
Guinée-Bissau	10,5	9,2	9,3	8,5
Mali	7,7	7,6	7,6	7,6
Niger	9,9	8,5	9,0	9,0
Sénégal	5,9	6,0	5,8	5,7
Togo	7,8	7,2	7,8	7,6
Union	6,8	6,7	6,7	6,7

Source : BCEAO

(*) : Données provisoires.

Stabilité des taux d'intérêt créditeurs des dépôts à terme des banques

Les taux d'intérêt créditeurs des dépôts à terme se sont établis à 5,0% en août 2020, inchangés par rapport au mois précédent.

GRAPHIQUE 6 : TAUX D'INTÉRÊT CRÉDITEURS DES BANQUES (EN %)

Source : BCEAO

Tableau 6 : ÉVOLUTION DES TAUX D'INTÉRÊT CRÉDITEURS DES BANQUES (EN %)

	Août 2019	Juin 2020	Juillet 2020	Août 2020 (*)
Bénin	5,6	5,8	5,5	5,1
Burkina	5,8	6,0	7,3	7,5
Côte d'Ivoire	4,9	4,8	4,5	4,7
Guinée-Bissau	3,8	5,8	5,7	3,6
Mali	4,7	5,3	5,3	5,3
Niger	6,0	5,3	5,2	5,2
Sénégal	5,5	4,4	4,6	4,6
Togo	5,4	5,6	5,7	5,6
Union	5,3	5,3	5,0	5,0

Source : BCEAO

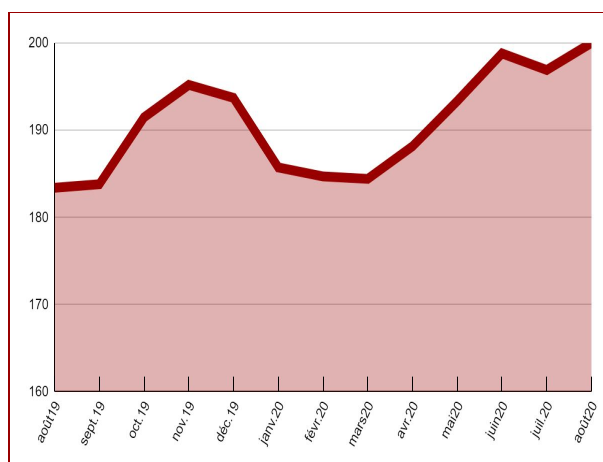
(*) : Données provisoires.

(**) : Les écarts entre les niveaux des taux débiteurs dans les pays de l'UEMOA sont essentiellement dus aux différences de taille des bénéficiaires des crédits accordés, à la concurrence et aux différences de structures des économies.

Stabilité de la progression de l'Indice du Chiffre d'Affaires dans les Services Financiers

En août 2020, le taux de croissance de l'indice du chiffre d'affaires dans les services financiers est ressorti à 9,1%, sur un an, stable par rapport au mois précédent.

GRAPHIQUE 7 : INDICE DU CHIFFRE D'AFFAIRES DANS LES SERVICES FINANCIERS



Source : BCEAO

Cette évolution est imputable essentiellement à la hausse des crédits et des dépôts au cours du mois d'août 2020 comparée à la même période de l'année précédente.

Tableau 7 : INDICE DU CHIFFRE D'AFFAIRES DANS LES SERVICES FINANCIERS (EN %)

	Rythme annuel			
	Août 2019	Juin 2020	Juillet 2020	Août 2020 (*)
Bénin	5,1	9,4	9,2	10,9
Burkina	-0,2	9,3	8,6	8,2
Côte d'Ivoire	11,7	14,2	13,0	13,4
Guinée-Bissau	11,8	4,2	6,3	7,5
Mali	2,8	7,9	7,6	5,7
Niger	3,7	-5,4	-0,7	0,2
Sénégal	8,8	5,1	5,7	5,7
Togo	0,9	11,7	11,4	11,5
Union	7,0	9,0	9,1	9,1

Source : BCEAO

(*) : Données provisoires.

Hausse des Coûts Salariaux dans l'industrie

En août 2020, les résultats de l'enquête d'opinion auprès des chefs d'entreprise dans l'industrie indiquent globalement une hausse des coûts salariaux dans l'Union par rapport au mois précédent.

TABLEAU 8 : OPINIONS SUR LES COUTS SALARIAUX

	Août 2019	Juin 2020	Juillet 2020	Août 2020 (*)
Bénin	→	→	↘	→
Burkina	→	→	→	↗
Côte d'Ivoire	↗	↘	↗	↗
Guinée-Bissau	↗	↘	↘	↘
Mali	↗	↘	↗	↘
Niger	→	↘	→	↗
Sénégal	↗	↗	↗	↗
Togo	↘	→	↗	↗
Union	↗	↘	↗	↗

Source : BCEAO Baisse : ↘ Stable : → Hausse : ↗

Relative stabilité des effectifs Employés dans l'industrie

L'effectif des employés dans l'industrie est resté globalement stable au cours du mois sous revue par rapport au mois précédent.

Tableau 9 : OPINIONS SUR LES EFFECTIFS EMPLOYÉS

	Août 2019	Juin 2020	Juillet 2020	Août 2020 (*)
Bénin	→	↘	↘	→
Burkina	↘	↘	↘	↘
Côte d'Ivoire	↘	↘	↘	→
Guinée-Bissau	↘	→	→	→
Mali	↘	↘	↘	↘
Niger	↘	↘	↘	↘
Sénégal	↗	→	↗	↗
Togo	↗	→	→	→
Union	↘	↘	↘	→

Source : BCEAO

Baisse : ↘ Stable : → Hausse : ↗